









# 腰部脊柱管狭窄症 除圧術後 入院から退院までの予定表

徳島健生病院

	前日	手術当日 手術前	手術当日 手術後	1日後 ( / )	2日後 ( / )	3日後	7日後	10~14日後頃	15日後頃~
検査			レントゲンがあります	採血検査があります					
薬						抗菌薬の内服があります			
医師処置	コルセットの確認を行います	点滴開始 		コルセット装着します	点滴終了 ドレーン抜去			創部のテープをとります	
安静度	特に制限はなく自由に動いても大丈夫です		ベッド上安静です。横に向いたり、起き上がりたり出来ません。寝返りは介助で行います	コルセット装着後寝返りが可能となります	回診後より座ったり、車椅子に移ったりしていきます				
食事		絶食となります		朝食より食事開始(横向き)となります					
リハビリテーション	手術前にリハビリすることがあります	リハビリは終日お休みです		体調に応じてリハビリ開始となります	リハビリ室にてリハビリ開始 医師・理学療法士・作業療法士の指示に従って立つ・歩く練習開始となります		状態に応じて杖や歩行器の練習を行います		退院に向けて、生活を想定した練習を行っていきます。屋外の歩行・階段の昇り降り・床への立ちすわりなどの動作練習も行っています
排泄		尿の管を入れます 浣腸があります		尿管を外し、トイレ開始となります					
お風呂		シャワーが出来ます		全身を拭きます				入浴開始となります	
備考		血栓予防のため専用の靴下を履きます	血栓予防のフットポンプを開始します		フットポンプを終了します			回復期リハビリ病棟へ転棟予定となっています	退院の調整を行なっていきます。必要に応じて以下が行われます ・退院に向けての話し合い ・介護調査 ・家屋調査 ・試験外出泊

※この経過は標準的なものであり、年齢、合併症などにより変更することがあります。