










腰部脊柱管狭窄症 除圧術後 入院から退院までの予定表

徳島健生病院

	前日	手術当日 手術前	手術当日 手術後	1日後 (/)	2日後 (/)	3日後	7日後	10~14日後頃	15日後頃~
検査			レントゲン検査があります。	採血検査があります。					
薬						抗生剤の内服があります。			
医師処置	コルセットの確認を行います。	点滴開始 		点滴終了 ドレーン抜去 コルセット装着します。				テープをとります。	
安静度	特に制限はなく自由に動いても大丈夫です。		ベッド上安静です。横に向いたり、起き上がりたり出来ません。寝返りは介助で行います。	コルセット装着後寝返りが可能となります。	回診後より座ったり、車椅子に移ったりしていきます。 				
食事		絶食となります。		朝食より食事開始(横向きで)となります。					
リハビリテーション	手術前にリハビリすることがあります。	リハビリは終日お休みです。		体調に応じてリハビリ開始となります。	リハビリ室にてリハビリ開始。医師・理学療法士・作業療法士の指示に従って立つ・歩く練習開始となります。		状態に応じて杖や歩行器の練習を行います。		退院に向けて、生活を想定した練習を行っていきます。屋外の歩行・階段の昇り降り・床への立ちすわりなどの動作練習も行っていきます。
排泄		尿の管を入れます。洗腸があります。		尿管を外し、トイレ開始となります。 					
お風呂		シャワーが出来ます。 		全身を拭きます。			入浴開始となります。		
備考		血栓予防のため専用の靴下を履きます。	血栓予防のフットポンプを開始します。		フットポンプを終了します。			回復期リハビリ病棟へ転棟予定となっています。	退院の調整を行なっていきます。必要に応じて以下が行われます。 ・退院に向けての話し合い ・介護調査 ・家屋調査 ・試験外出泊

※この経過は標準的なものであり、年齢、合併症などにより変更することがあります。